

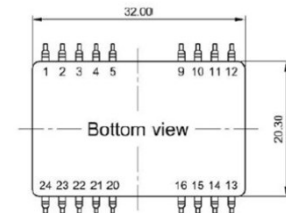
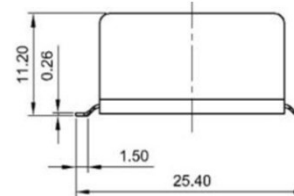
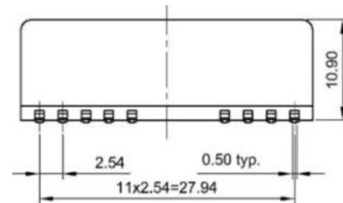

4:1 Input Range 4A10TL Series

10Watt SMD24 Package Single Output, 2kVDC Isolation, Operating Temp. -40to+71°C

型名	入力電圧(V) (入力電圧幅 V)	出力電圧(V)	出力電流(mA)	効率(%)	負荷変動率	リップルノイズ
4A10TL-243.3	24 (9-36)	3.3	2000	84	±0.5% max	100mVp-p max
4A10TL-2405		5	2000	86		
4A10TL-2412		12	833	85		

10Watt SMD24 Package Dual Output, 2kVDC Isolation, Operating Temp. -40to+71°C

型名	入力電圧(V) (入力電圧幅 V)	出力電圧(V)	出力電流(mA)	効率(%)	負荷変動率	リップルノイズ
4A10TL-2412D	24 (9-36)	±12	±416	85	±1.2% max	100mVp-p max



ピン配置:A Pinning

CTRL*:Option

Pin	1	2	3	4	5	6	7	8	9	10	11	12
Single	CTRL*	-Vin	-Vin	NC	NC	No pin	No pin	No pin	NC	NC	NC	NC
Dual	CTRL*	-Vin	-Vin	NC	NC	No pin	No pin	No pin	COM	NC	-Vout	NC
Pin	13	14	15	16	17	18	19	20	21	22	23	24
Single	NC	+Vout	NC	-Vout	No pin	No pin	No pin	NC	NC	+Vin	+Vin	NC
Dual	NC	+Vout	NC	COM	No pin	No pin	No pin	NC	NC	+Vin	+Vin	NC