


# 8:1 Input Range 8A150DP Series

150Watt Quarter Brick Package Single Output, 2.25kVDC Isolation, Operating Temp. 40 to +105°C

型名	入力電圧(V) (入力電圧幅 V)	出力電圧(V)	出力電流(mA)	効率(%)	負荷変動率	リップルノイズ
8A150DP-4805	48 (9-75)	5	20000	87	±0.5% max	120mVp-p max
8A150DP-4812		12	12500	89		150mVp-p max
8A150DP-4815		15	10000	89		150mVp-p max
8A150DP-4824		24	6250	86		240mVp-p max
8A150DP-4848		48	3125	87		480mVp-p max



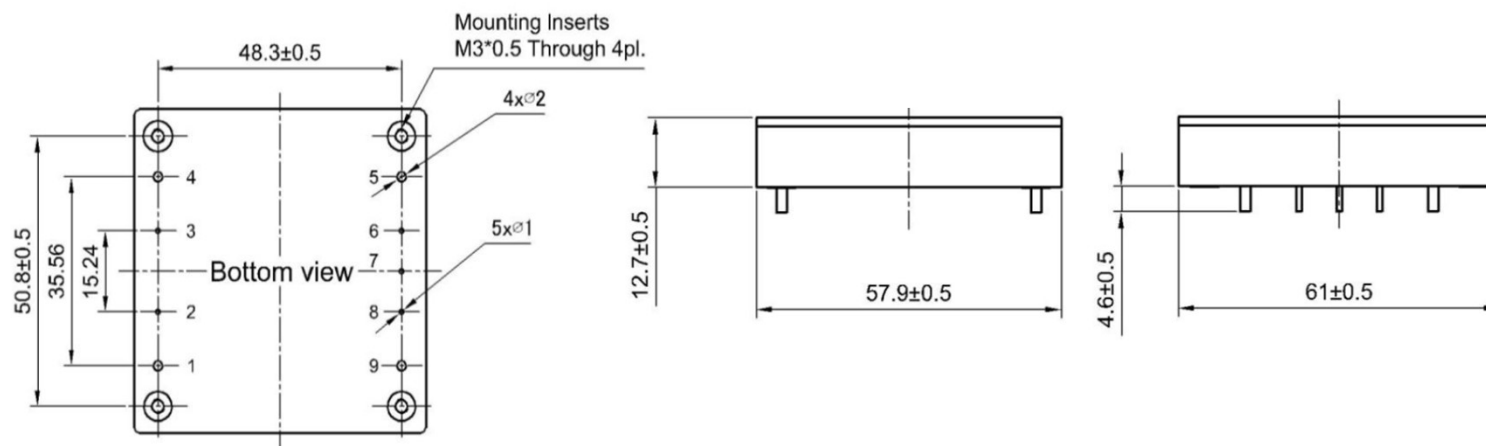
## ピン配置

Pin	1	2	3	4	5	6	7	8
Single	+Vin	Remote On/Off	-Vin	-Vout	-Sense	Trim	+Sense	+Vout

# 8:1 Input Range 8A150DQ Series

150Watt Half Brick Package Single Output, 3kVDC Isolation,  
Operating Temp. -40 to +105°C

型名	入力電圧(V) (入力電圧幅 V)	出力電圧(V)	出力電流(mA)	効率(%)	負荷変動率	リップルノイズ
8A150DQ-4812	48 (9-75)	12	12500	89.5	±0.5% max	120mVp-p max
8A150DQ-4824		24	6250	88.5		240mVp-p max



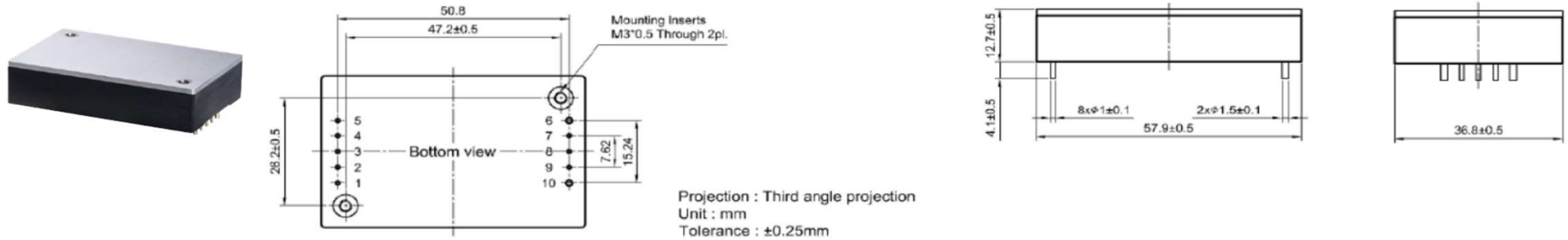
## ピン配置

Pin	1	2	3	4	5	6	7	8	9
Single	+Vin	Remote On/Off	Case	-Vin	-Vout	-Sense	Trim	+Sense	+Vout

# 12:1 Input Range 12A60DP Series

60Watt Quarter Brick Package Single Output, 3kVDC Isolation,  
Operating Temp. -40to+110°C

型名	入力電圧(V) (入力電圧幅 V)	出力電圧(V)	出力電流(mA)	効率(%)	負荷変動率	リップルノイズ
12A60DP-11005	110 (14-160)	5	12000	88	±0.2% max	150mVp-p
12A60DP-11012		12	5000	89		
12A60DP-11024		24	2500	88		
12A60DP-11048		48	12500	88		




## ピン配置

Pin	1	2	3	4	5	6	7	8
Single	+Vin	Remote On/Off	-Vin	-Vout	-Sense	Trim	+Sense	+Vout

# 12:1 Input Range 12A150DP Series

150Watt Quarter Brick Package Single Output, 3kVAC Isolation,  
Operating Temp. -40to+105°C

型名	入力電圧(V) (入力電圧幅 V)	出力電圧(V)	出力電流(mA)	効率(%)	負荷変動率	リップルノイズ
12A150DP-11012	110 (14-160)	12	12500	88.5	±0.2% max	200mVp-p
12A150DP-11024		24	6250	87.5		240mVp-p
12A150DP-11048		48	3125	87.5		480mVp-p
12A150DP-11054		54	2778	87.5		540mVp-p



## ピン配置

Pin	1	2	3	4	5	6	7	8
Single	+Vin	Remote On/Off	-Vin	-Vout	-Sense	Trim	+Sense	+Vout